

東急 窓ステッカー

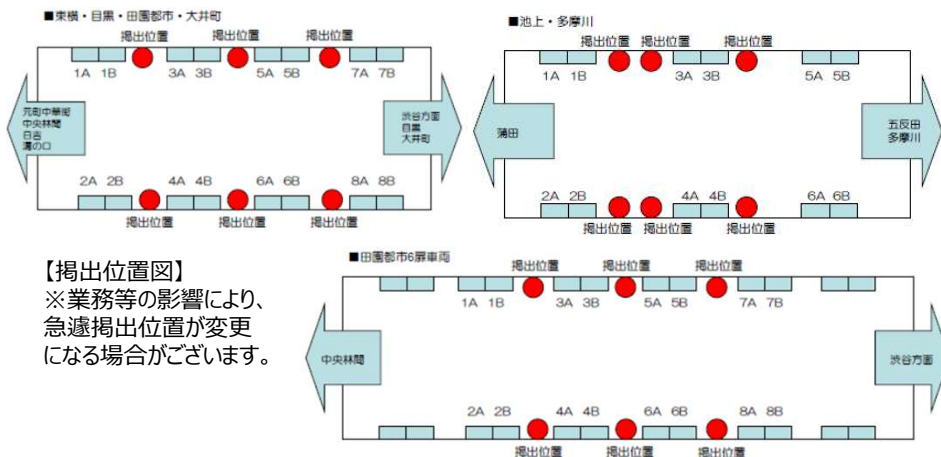
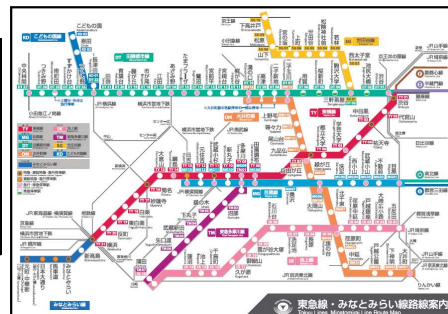
作業：前月末～5日間

掲出路線	掲出期間	サイズ H×W(mm)	持込枚数	広告料金	作業費	制作料金	開始日	申込
東横線・田園都市線・ 目黒線・大井町線※1・ 池上多摩川線 ※新型車両	1か月	165×200 (最大182×220)	1,400	¥1,400,000	¥220,000	別途お見積もり	1日	掲出月5ヶ月前末日 申込締切、調整

- ・継続掲出の場合も、2期ごとに貼替えをお願いいたします。 ※1：大井町線は『6020系』の1編成中1両分を除く車両に掲出されます。(計4編成4両分不掲出)
- ・途中意匠変更はできません。
- ・広告面は車内から見える側のみとなります。 新型車両の窓はUV加工ガラスですのためブラインドがありませんので随時視認可能です。

窓ステッカー掲出割合

路線	全編成数	掲出編成数
東横線	43編成	43編成
目黒線	23編成	13編成
田園都市線	47編成	46編成
大井町線	25編成	8編成
池上・多摩川線	28編成	15編成



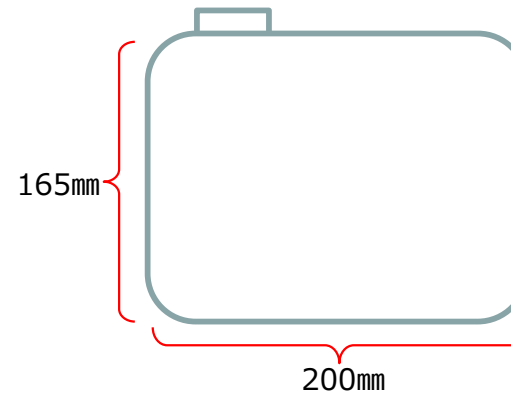
【実施に関する注意事項】

- ※事前に原稿審査がございます。原稿修正可能な段階で審査を受けて下さい。
- ※電鉄との規約により、申込後の変更・キャンセルは出来ませんので予めご了承ください。
- ※媒体申込後の変更・キャンセルが発生した場合は、掲出の有無に関わらず広告料金全額をいただきます。
- ※消費税は別途がかかります。
- ※申込スケジュールについては別途お問合せ下さい。
- ※掲出確認のモニター写真については一部路線のご提出となります。

東急 ステッカー 制作仕様

【ステッカー製作仕様】

- ・角丸10R
- ・剥がしやすいよう耳を付ける。
- ・不燃素材使用（例：D I Cコンシールユポ # 195）
- ・表面にはオフセット印刷を施し、
裏面には単色グレーのシルク印刷（D I C 546 1/2）を施す。
- ・表面はポリエステルフィルムでラミネート加工（両面）を施し
後糊加工（再剥離タイプ・剥がしたとき糊が残らないもの）を施す。
- ・掲出開始日8営業日前AMまでに納品



注意事項・お問合せ

■ 注意事項

- ・媒体資料の情報は予告なく変更される場合がございます。
- ・工事などにより媒体自体が無くなる場合がございます。
- ・販売済の場合がございますので、最新の空き状況はお問合せ下さい。

■ お問合せ

最新の空き状況を知りたい

制作費を知りたい

媒体資料のpptデータが欲しい

不明点があるので詳細な話を聞きたい など

上記のようなことがございましたら、以下よりお気軽にお問合せ下さい



oo_h_info@shunkosha.co.jp



03-3538-9225