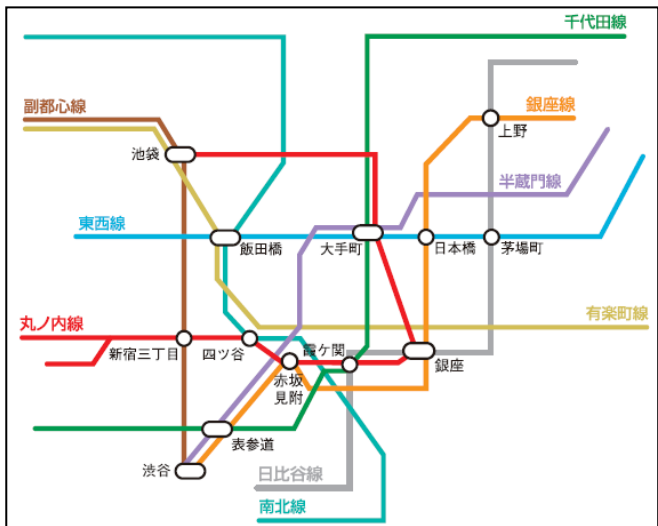


東京メトロ ドア横ステッカー

作業：当月1～10日間

掲出路線	掲出期間	サイズ H×W(mm)	持込枚数	広告料金	制作料金	開始日	申込
銀座線・日比谷線・千代田線・半蔵門線・丸ノ内線・東西線・有楽町線・南北線・東葉高速線・埼玉高速線・副都心線	1か月	165×200	3,300枚	¥7,500,000	別途お見積もり	1日	掲出月の5ヶ月前末日 申込締切後、調整 ※キャンペーン申込 5ヶ月前1日受付

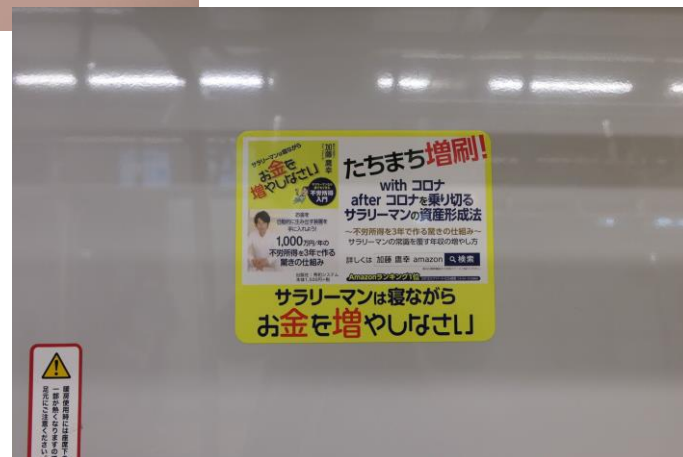
※ドア横ステッカーは全部で12枠。全ての枠が戸袋に掲出されるわけではありません。
全線戸袋掲出4枠、銀座線新型車両1000系のみ窓掲出4枠、銀座・丸ノ内両線窓掲出4枠の3種類がございます。掲出枠は選べません。



特殊事例

【実施に関する注意事項】

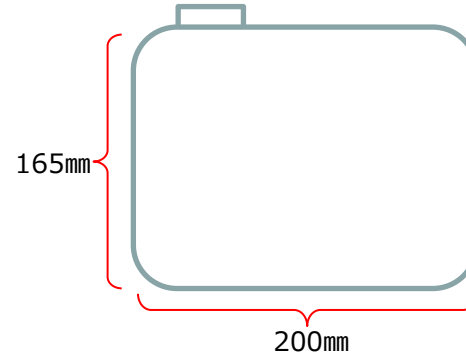
- ※事前に原稿審査がございます。原稿修正可能な段階で審査を受けて下さい。
- ※電鉄との規約により、申込後の変更・キャンセルは出来ませんので予めご了承ください。
- ※媒体申込後の変更・キャンセルが発生した場合は、掲出の有無に関わらず広告料金全額をいただきます。
- ※消費税は別途かかります。
- ※申込スケジュールについては別途お問合せ下さい。
- ※掲出確認のモニター写真については一部路線のご提出となります。



東京メトロ ステッカー 制作仕様

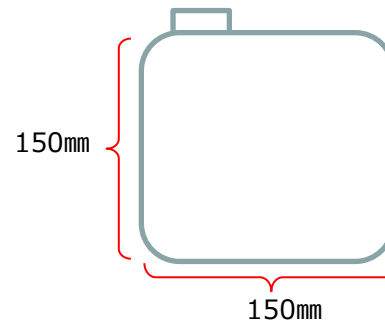
【ステッカー製作仕様】

- ・角丸10R
- ・剥がしやすいよう耳を付ける。
- ・不燃素材使用（例：D I CトレイングレーNEO）
- ・表面にはオフセット印刷を施し、
裏面には単色グレーのシルク印刷（D I C 546 1/2）を施す。
- ・表面はポリエステルフィルムでラミネート加工（両面）を施し
後糊加工（再剥離タイプ・剥がしたとき糊が残らないもの）を施す。
- ・掲出開始日8営業日前AMまでに納品



【ドアガラスステッカー製作仕様】

- ・角丸10R
- ・剥がしやすいよう耳を付ける。
- ・不燃素材使用（例：D I CトレイングレーNEO）
- ・表面にはオフセット印刷を施し、
裏面指定色/D I C 166-100%
- ・表面はポリエステルフィルムでラミネート加工（両面）を施し
後糊加工（再剥離タイプ・剥がしたとき糊が残らないもの）を施す。
- ・掲出開始日8営業日前AMまでに納品



■ 注意事項

- ・媒体資料の情報は予告なく変更される場合がございます。
- ・工事などにより媒体自体が無くなる場合がございます。
- ・販売済の場合がございますので、最新の空き状況はお問合せ下さい。

■ お問合せ

最新の空き状況を知りたい

制作費を知りたい

媒体資料のpptデータが欲しい

不明点があるので詳細な話を聞きたい など

上記のようなことがございましたら、以下よりお気軽にお問合せ下さい



oooh_info@shunkosha.co.jp



03-3538-9225