



# 東京メトロ Uライナー(単線) 広告貸切電車

作業：基本前日（運用による）

媒体名	掲出路線	掲出期間	掲出媒体明細						広告料金	制作料金	開始日	申込
			中吊	まど上	ツイン☆スター	貫通部額面	ドア横ステッカー	TMV				
Gライナー	銀座線 6両1編成 渋谷～浅草	半月	140枚	210枚	30枚	25枚	100枚	36面	¥4,250,000	別途お見積り	1・16日	掲出月3か月前末日 申込締切後、調整 ※Uライナー、 Uライナーフレックスに 決定がない場合に限る
Mライナー	丸ノ内線 6両1編成 池袋～荻窪・ 方南町		180枚	360枚	30枚	10枚	100枚	36面	¥4,250,000	別途お見積り		

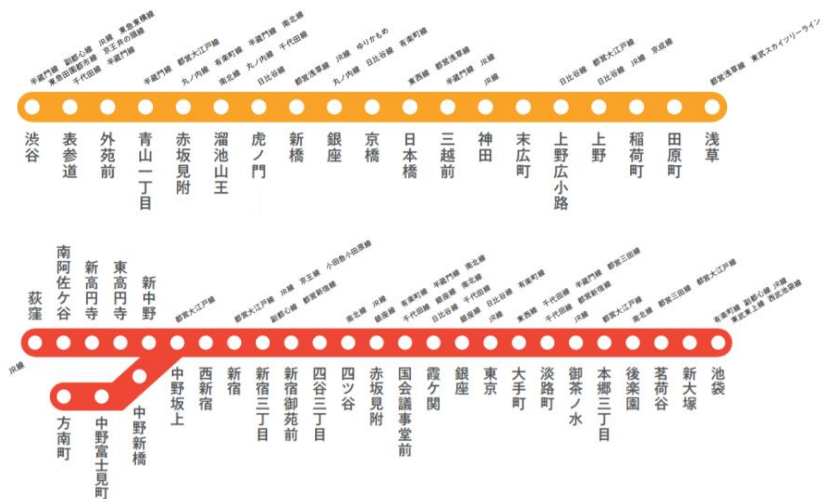
・ポスターのデザインは2種類以上必要です。TMV素材も15秒2素材以上ご用意ください。(30秒の場合は1素材でも可)

※オプションでツイン☆スターを掲出する際は、事前にご相談ください。

・掲出作業及び撤去日は、運行されない場合があります。

・掲出期間は車両点検または車両故障、事故等のトラブルで運行できない場合、実質運行日数が減る場合があります。

※ 2月は1日～14日、15日～28日の日程です



## 【実施に関する注意事項】

※事前に原稿審査がございます。原稿修正可能な段階で審査を受けて下さい。

※電鉄との規約により、申込後の変更・キャンセルは出来ませんので予めご了承ください。

※媒体申込後の変更・キャンセルが発生した場合は、掲出の有無に関わらず広告料金全額をいただきます。

※消費税は別途かかります。

※申込スケジュールについては別途お問合せ下さい。

※掲出確認のモニター写真については一部路線のご提出となります。

# 東京メトロ Uライナープレミアム 広告貸切電車

作業：基本前日（運用による）

区分	掲出路線	路線詳細	掲出期間	掲出媒体明細			広告料金	制作料金	開始日	申込
				種別	サイズ H×W	持込枚数				
1編成 貸切電車	銀座線 6両2編成	渋谷～浅草	半月	TMV	17インチ	144面	¥11,100,000	別途お見積り	1・16日	掲出月5か月前末日 申込締切後、調整 ※キャンペーン申込 5ヶ月前1日受付
				中吊	B3S	640枚				
				まど上	280×515mm	1,020枚				
	ツイン☆スター	B3S		120枚						
	貫通部額面	B3S		70枚						
丸ノ内線 6両2編成	池袋～荻窪・ 方南町	ドア横ステッカー	165×200mm	400枚						

・ポスターのデザインは2種類以上必要です。TMV素材も15秒2素材以上ご用意ください。（30秒の場合は1素材でも可）

※基本の媒体の他に、オプション媒体を別途料金で掲出することが可能です。（臨時広告オプションは別紙参照）

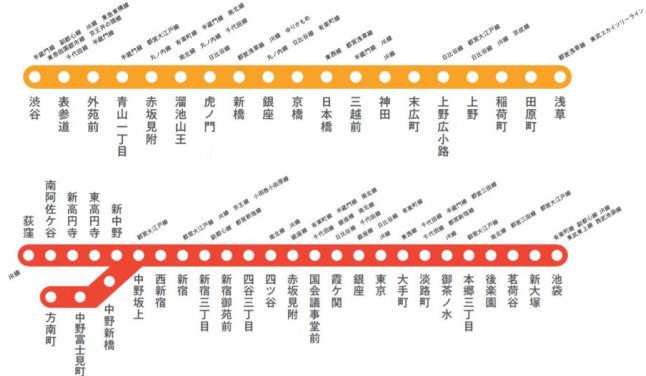
なお、TMVは銀座線は必須ですが、丸ノ内線はオプションとなります。（別途、追加料金：500,000円/1編成）

・掲出作業及び撤去日は、運行されない場合があります。

・掲出期間は車両点検または車両故障、事故等のトラブルで運行できない場合、実質運行日数が減る場合があります。

※2月は1日～14日、15日～28日の日程です

Uライナープレミアム オプション				
種別	サイズ H×W	持込枚数	広告料金	制作料金
ツインステッカー	90×350mm	360枚	308,000円	別途お見積り



## 【実施に関する注意事項】

※事前に原稿審査がございます。原稿修正可能な段階で審査を受けて下さい。

※電鉄との規約により、申込後の変更・キャンセルは出来ませんので予めご了承ください。

※媒体申込後の変更・キャンセルが発生した場合は、掲出の有無に関わらず広告料金全額をいただきます。

※消費税は別途がかかります。

※申込スケジュールについては別途お問合せ下さい。

※掲出確認のモニター写真については一部路線のご提出となります。



# 東京メトロ Uライナースーパープレミアム 広告貸切電車 作業：基本前日（運用による）

区分	掲出路線	路線詳細	掲出期間	掲出媒体明細			広告料金	制作料金	開始日	申込
				種別	サイズ H×W	持込枚数				
1編成 貸切電車	銀座線 6両2編成	渋谷～浅草	半月	TMV	17インチ	416面	¥14,600,000	別途お見積り	1・16日	掲出月5か月前末日 申込締切後、調整 ※キャンペーン申込 5ヶ月前1日受付
	丸ノ内線 6両2編成	池袋～荻窪・方南町		中吊	B3S	2,200枚				
	東西線 10両2編成	中野～西船橋(東葉高速)		まど上	280×515mm	3,260枚				
	南北線 10両2編成	目黒～赤羽岩淵(埼玉高速)		ツイン☆スター	B3S	200枚				
	日比谷線 7両2編成	北千住～中目黒 (東武池袋線利用)		貫通部額面	B3S	140枚				
				ドア横ステッカー	165×200mm	1,260枚				

・ポスターのデザインは2種類以上必要です。TMV素材も15秒2素材以上ご用意ください。（30秒の場合は1素材でも可）

※基本の媒体の他に、オプション媒体を別途料金で掲出することが可能です。（臨時広告オプションは別紙参照）

なお、TMVは銀座線は必須ですが、丸ノ内線はオプションとなります。（別途、追加料金：500,000円/1編成）

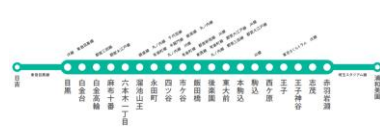
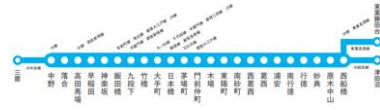
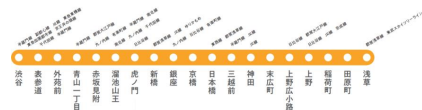
・掲出作業及び撤去日は、運行されない場合があります。

・掲出期間は車両点検または車両故障、事故等のトラブルで運行できない場合、実質運行日数が減る場合があります。

※2月は1日～14日、15日～28日の日程です

## Uライナープレミアム オプション

種別	サイズ H×W	持込枚数	広告料金	制作料金
ツインステッカー	90×350mm	1,272枚	510,000円	別途お見積り



### 【実施に関する注意事項】

※事前に原稿審査がございます。原稿修正可能な段階で審査を受けて下さい。

※電鉄との規約により、申込後の変更・キャンセルは出来ませんので予めご了承ください。

※媒体申込後の変更・キャンセルが発生した場合は、掲出の有無に関わらず広告料金全額をいただきます。

※消費税は別途がかかります。

※申込スケジュールについては別途お問合せ下さい。

※掲出確認のモニター写真については一部路線のご提出となります。

# 東京メトロ Uライナーフレックス 広告貸切電車

作業：基本前日（運用による）

区分	掲出路線	路線詳細	掲出期間	掲出媒体明細			広告料金/日	制作料金	開始日	申込
				種別	サイズ H×W	持込枚数				
1編成 貸切電車	銀座線 6両1編成	渋谷～浅草	15日 以上	TMV	17インチ	72面	¥540,000/日 ¥8,100,000/15日	別途お見積り	随時 調整	掲出月5か月前末日 申込締切後、調整 ※キャンペーン申込 5ヶ月前1日受付
				中吊	B3S	320枚				
				まど上	280×515mm	510枚				
	ツイン☆スター	B3S		60枚						
	貫通部額面	B3S		35枚						
	ドア横ステッカー	165×200mm		200枚						
丸ノ内線 6両1編成	池袋～荻窪・ 方南町									

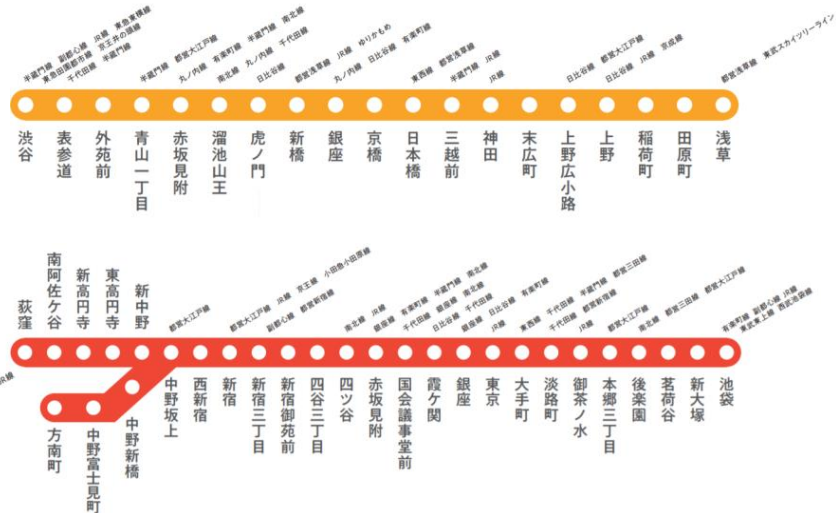
・ポスターのデザインは2種類以上必要です。

※基本の媒体の他に、オプション媒体を別途料金で掲出することが可能です。（臨時広告オプションは別紙参照）

・掲出作業及び撤去日は、運行されない場合があります。

・掲出期間は車両点検または車両故障、事故等のトラブルで運行できない場合、実質運行日数が減る場合があります。

※2月は1日～14日、15日～28日の日程です



## 【実施に関する注意事項】

※事前に原稿審査がございます。原稿修正可能な段階で審査を受けて下さい。

※電鉄との規約により、申込後の変更・キャンセルは出来ませんので予めご了承ください。

※媒体申込後の変更・キャンセルが発生した場合は、掲出の有無に関わらず広告料金全額をいただきます。

※消費税は別途かかります。

※申込スケジュールについては別途お問合せ下さい。

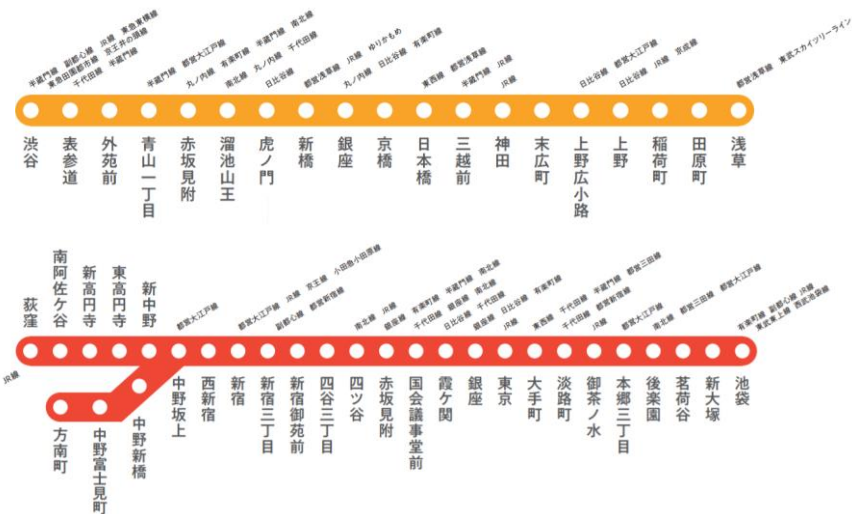
※掲出確認のモニター写真については一部路線のご提出となります。

# 東京メトロ Uライナーフレックス(単線)広告貸切電車

作業：基本前日（運用による）

媒体名	掲出路線	掲出期間	掲出媒体明細						広告料金	制作料金	開始日	申込
			TMV	中吊	まど上	ツインスター	貫通部額面	ドア横入カッター				
Gライナーフレックス	銀座線 6両1編成 渋谷～浅草	15日 以上	36面	140枚	210枚	30枚	25枚	100枚	¥290,000/1日	別途お見積り	随時 調整	掲出月3か月前末日 申込締切後、調整 ※Uライナー、 Uライナーフレックス に決定がない場合に限る
Mライナーフレックス	丸ノ内線 6両1編成 池袋～荻窪・ 方南町		36面	180枚	360枚	30枚	10枚	100枚	¥290,000/1日	別途お見積り		

- ・ポスターのデザインは2種類以上必要です。
- ※オプションでツインスターを掲出する際は、事前にご相談ください。
- ・掲出作業及び撤去日は、運行されない場合があります。
- ・掲出期間は車両点検または車両故障、事故等のトラブルで運行できない場合、実質運行日数が減る場合があります。
- ※2月は1日～14日、15日～28日の日程です



## 【実施に関する注意事項】

- ※事前に原稿審査がございます。原稿修正可能な段階で審査を受けて下さい。
- ※電鉄との規約により、申込後の変更・キャンセルは出来ませんので予めご了承ください。
- ※媒体申込後の変更・キャンセルが発生した場合は、掲出の有無に関わらず広告料金全額をいただきます。
- ※消費税は別途かかります。
- ※申込スケジュールについては別途お問合せ下さい。
- ※掲出確認のモニター写真については一部路線のご提出となります。

# 東京メトロ TMV 納品仕様 8営業日前AMまで

## ■ テープ入稿仕様

			TMV (横型)	MSV (横型)	MCV (縦型)	
動 画	入稿 メディア	16:9コンテンツ	HDCAM	○	○	○
			HDCAM-SR	×	○	×
		4:3コンテンツ	BETACAM	○ ※スクイズ形式は非対応 (P16参照)	○	○
			BETACAM-SP			
			Digital BETACAM			
	仕 様	音声の有無		無し	有り ※仕様は下表参照	無し
		フレームレート		29.97fps	29.97fps	29.97fps
		タイムコード		ノンドロップフレーム	ノンドロップフレーム	ノンドロップフレーム
		時間計		24時間計	24時間計	24時間計
		本編開始時間		01:00:03 00	01:00:00 00	01:00:00 00
フォーマット形式		NTSC方式	NTSC方式	NTSC方式		
捨てカット		本編の前後に3秒ずつ	本編の前後に3秒ずつ	本編の前後に3秒ずつ		

※本編の開始と終了、クレジット位置を明記したキューシートが必要です。

## ■ 静止画入稿仕様

		TMV (横型)	MSV (横型)	MCV (縦型)	
静 止 画	データ入稿	×	○	○	
	入稿 メディア	USBフラッシュメモリ	○	○	○
		CD-R	○	○	○
		DVD-R	○	○	○
	ファイル形式		JPEG	JPEG	JPEG
サイズ(ピクセル)		17インチ:縦720×横1,280 15インチ:縦768×横1,024 ※1ファイルにつき、700KB以下	縦1,080×横1,920	縦1,920×横1,080	

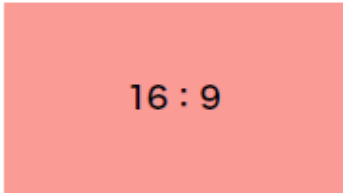





※静止画をBMPファイル形式で入稿する場合は各代理店にお問い合わせください。

# 東京メトロ TMV 納品仕様 8営業日前AMまで

## ■ TMV放映時画角

HDCAMもしくはBETACAMのどちらか1種類を納品していただければ放映可能です。ただしスイズ形式非対応のため、納品素材によって下図のように路線ごとで黒みが表示されますのでご注意ください。







※黒みが入らないようにするためには、各画角に応じた素材を制作し、納品していただく必要があります。

		HDCAMテープ		BETACAMテープ	
納品テープ画角					
		16:9		4:3	
放映時画角	銀座線・丸ノ内線・東西線・千代田線・半蔵門線・南北線	有楽町線・副都心線	銀座線・丸ノ内線・東西線・千代田線・半蔵門線・南北線	有楽町線・副都心線	
	17インチ	15インチ	17インチ	15インチ	
	①	②	③	④	
		 上下に黒み	 左右に黒み		

## ※スイズ形式非対応について

上下左右のいずれかに黒みがある素材を使用する場合、放映時の画角は下図のようになりますのでご注意ください。

(画角の引き伸ばしや黒みの削除等の編集はできません)

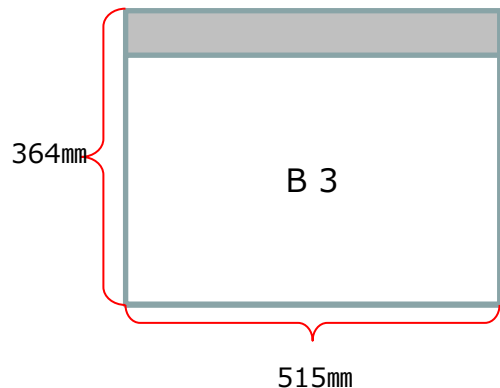
		HDCAMテープ		BETACAMテープ	
納品テープ画角					
		16:9		4:3	
		4:3素材の左右に黒み(レターボックス)をつけて、16:9仕様にしたもの		16:9素材の上下に黒み(レターボックス)をつけて、4:3仕様にしたもの	
放映時画角	銀座線・丸ノ内線・東西線・千代田線・半蔵門線・南北線	有楽町線・副都心線	銀座線・丸ノ内線・東西線・千代田線・半蔵門線・南北線	有楽町線・副都心線	
	17インチ	15インチ	17インチ	15インチ	
	⑤	⑥	⑦	⑧	
					



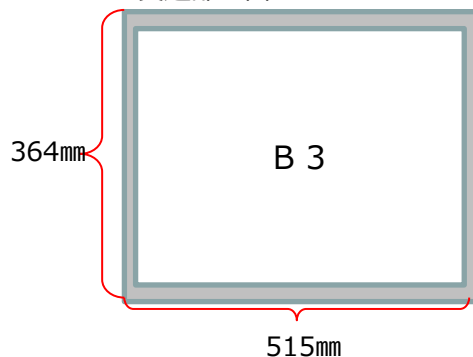
# 東京メトロ Uライナー 制作仕様

## 【中吊他 B3製作仕様】

- ・コート紙110kg
- ・天部40mmクワエが必要
- ・中吊



- ・ツイン☆スター
- ・貫通部額面

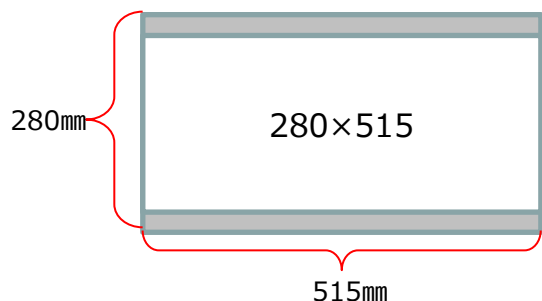


## 【納品期日】

- ・掲出開始日8営業日前

## 【まど上 製作仕様】

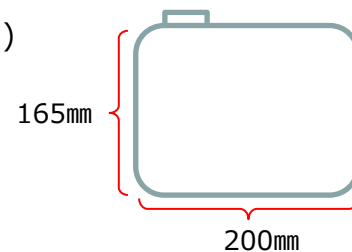
- ・コートボール53kgにポスターを貼り57kg以上にしてください
- ・天地それぞれ20mmづつクワエが必要



## 【ステッカー製作仕様】

- ・角丸10R
- ・剥がしやすいよう耳を付ける。
- ・不燃素材使用（例：D I CトレイングレーNEO）
- ・表面にはオフセット印刷を施し、裏面には単色グレーのシルク印刷（D I C 546 1/2）を施す。
- ・表面はポリエステルフィルムでラミネート加工（両面）を施し後糊加工（再剥離タイプ・剥がしたとき糊が残らないもの）を施す。

※182×220mm可



## ■ 注意事項

- ・媒体資料の情報は予告なく変更される場合がございます。
- ・工事などにより媒体自体が無くなる場合がございます。
- ・販売済の場合がございますので、最新の空き状況はお問合せ下さい。

## ■ お問合せ

最新の空き状況を知りたい

制作費を知りたい

媒体資料のpptデータが欲しい

不明点があるので詳細な話を聞きたい など

上記のようなことがございましたら、以下よりお気軽にお問合せ下さい



[oooh\\_info@shunkosha.co.jp](mailto:oooh_info@shunkosha.co.jp)



03-3538-9225