

JR東日本 ベルトステッカー

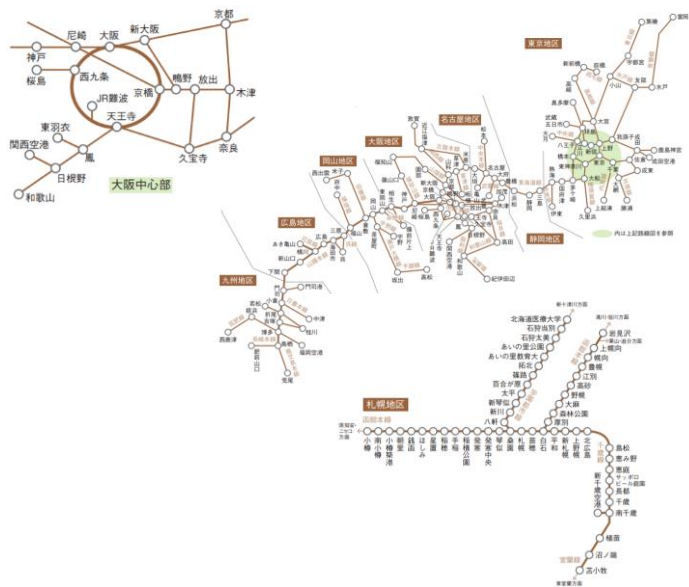
作業：3日前頃～4日後頃

掲出路線	掲出期間	サイズ H×W(mm)	持込枚数	広告料金	制作料金	開始日	申込
首都圏全線+JR他社線 (相模線・常磐線E233系は除く) 全車ドア横位置	1ヶ月	165×200	16,040	¥12,800,000	別途お見積もり	毎月1日	掲出月4ヶ月前15日以降 通常申込開始

【オプション】 ※相模線、および常磐線各駅停車E233系には掲出されません。

掲出路線	掲出期間	持込枚数	広告料金	制作料金
JR北海道（札幌近郊） 窓間ステッカー	1ヶ月	450	¥140,000	別途お見積もり

※一部車両は、岩見沢～旭川、苫小牧～室蘭まで運行いたします。
※快速エアポート乗入れ車両には掲出がありません。(特急スーパーカムイ車両)



【実施に関する注意事項】

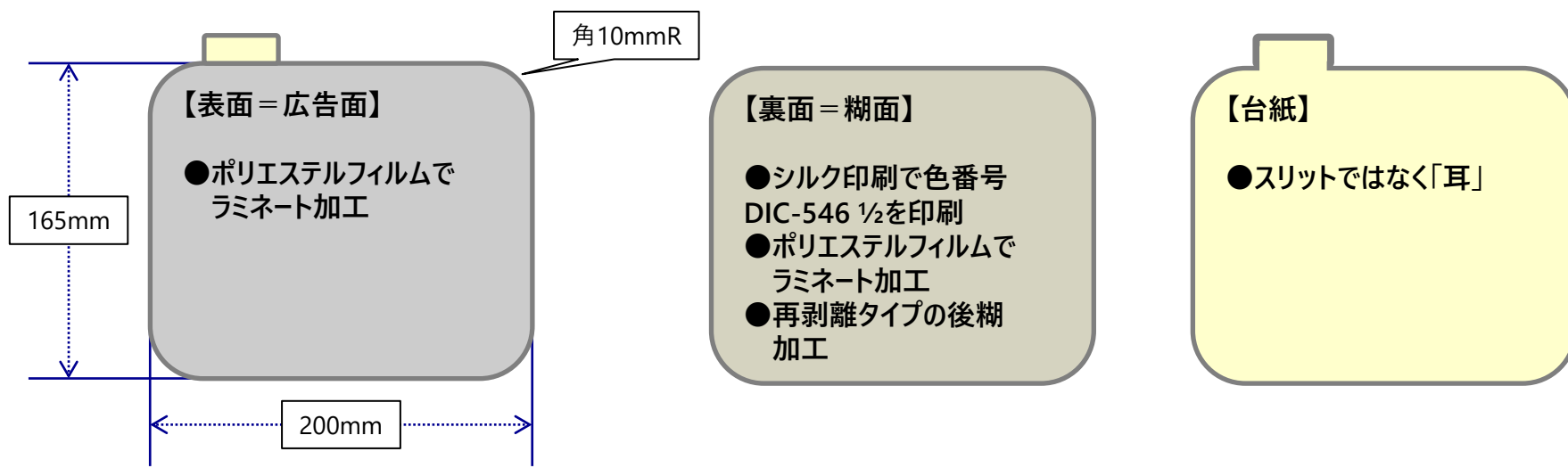
- ※事前に原稿審査がございます。原稿修正可能な段階で審査を受けて下さい。
- ※電鉄との規約により、申込後の変更・キャンセルは出来ませんので予めご了承ください。
- ※媒体申込後の変更・キャンセルが発生した場合は、掲出の有無に関わらず広告料金全額をいただきます。
- ※消費税は別途かかります。
- ※申込スケジュールについては別途お問合せ下さい。
- ※掲出確認のモニター写真については一部路線のご提出となります。

JR東日本 ベルトステッカー(JR西日本以外) 制作仕様

不燃性

掲出開始日10営業日前AMまでに納品

- 推奨素材
DIC トレイングレーNEO
- 表面（広告面）は、ポリエステルフィルムでラミネート加工を施してください。
- 裏面は単色グレーをシルク印刷（色番号：DIC-546 1/2）、ポリエステルフィルムでラミネート加工を施し、後糊加工（再剥離タイプ・剥がしたときに糊が残らないもの）を施してください。
※粘着の弱いもの、収縮性のあるポリエステルフィルムは剥がれ落ちる原因となりますので、使用不可です。
- ステッカーを剥がしやすいよう、台紙の上部に「耳」を付けて製作してください。
※耳なし、スリットの仕様では作業ができません。

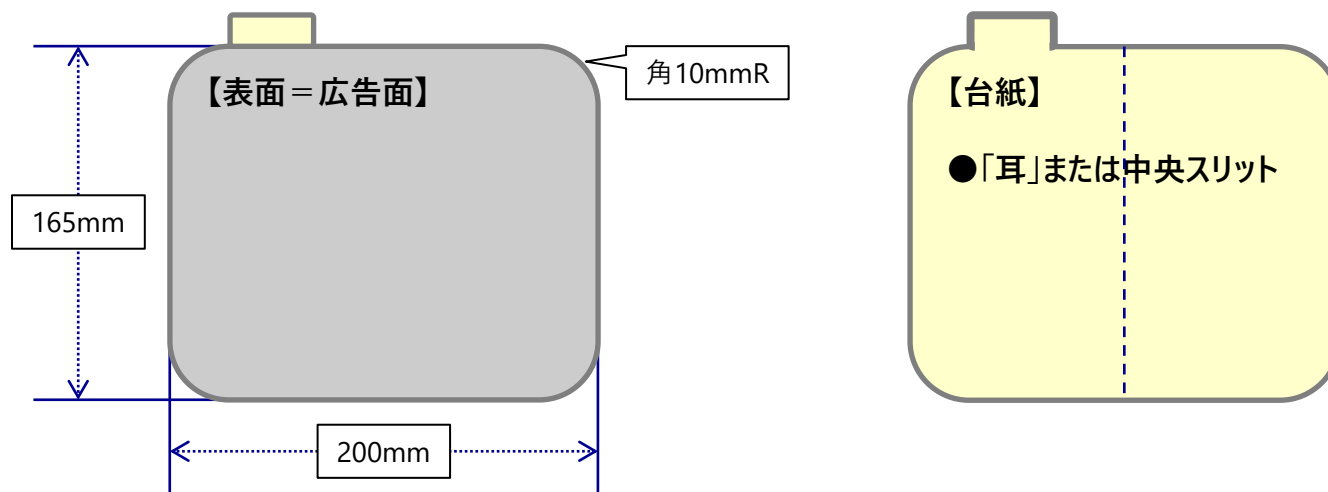


JR東日本 ベルトステッカー(JR西日本) 制作仕様

掲出開始日10営業日前AMまでに納品

- **指定素材** ※JR西日本エリア（大阪・広島・岡山）は以下の素材に指定されています。

- ①DIC ダイタックDICトレイングレーNEO → **他エリアと同素材**
- ②DIC JR西 エコホワイトJR西 エコラミ（50μ）
- ③日栄化工 PET50-L8-KG2J-PET白-R
- ④丸昌化学工業 PO白80/MSRD-2/110WS（PET-J50）
- ⑤丸昌化学工業 JPO白80/MSR-GR/110WS（PET-J）
- ⑥大和化成商事 ブロードタック合成紙フィルム（ステッカー）（50μ）



■ 注意事項

- ・媒体資料の情報は予告なく変更される場合がございます。
- ・工事などにより媒体自体が無くなる場合がございます。
- ・販売済の場合がございますので、最新の空き状況はお問合せ下さい。

■ お問合せ

最新の空き状況を知りたい

制作費を知りたい

媒体資料のpptデータが欲しい

不明点があるので詳細な話を聞きたい など

上記のようなことがございましたら、以下よりお気軽にお問合せ下さい



oooh_info@shunkosha.co.jp



03-3538-9225